

Annexe 7 : Tracés à la règle.

Attention à bien positionner la règle en dessous des points et les doigts de part et d'autre de son centre pour tracer par-dessus celle-ci de la gauche vers la droite. La règle peut également être positionnée à la verticale et le trait tracé de haut en bas.

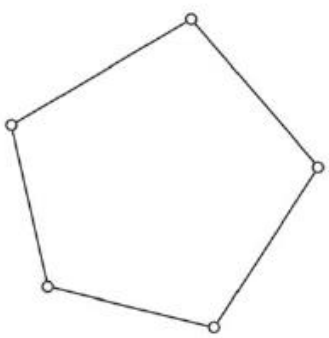

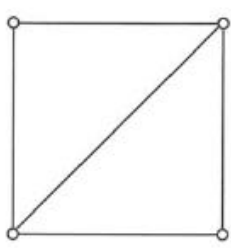

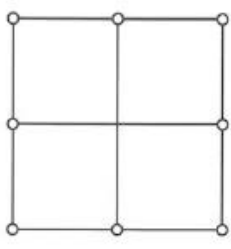

Attention à ne pas déborder au-delà des points.

Tracés à la règle

Découvrir
les formes
et les grandeurs

COMPÉTENCE Utiliser un instrument : la règle.	DATE
---	-------------

Reproduis les formes en reliant les points avec ta règle.

	
<hr/>	
	
<hr/>	
	
<hr/>	
