

Annexe 1.2 : Le marché de PADI PADO.



2 exemplaires
Compléter le titre avec I sur un exemplaire
et un O sur l'autre.

LE MARCHÉ DE PADIPADO

A4 - A3
141 %

MATÉRIEL

209

2 exemplaires
Compléter le titre avec I sur un exemplaire
et un O sur l'autre.

LE MARCHÉ DE PADIPADO

A4 ▶ A3
141 %

MATÉRIEL






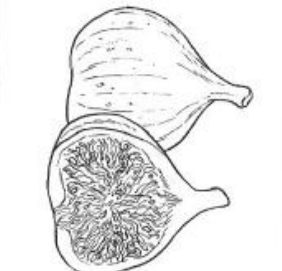
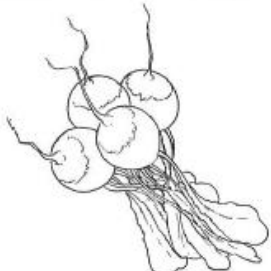


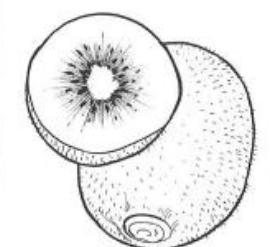

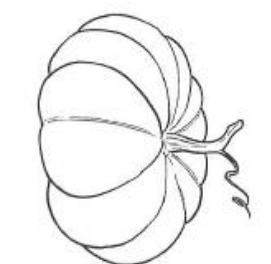


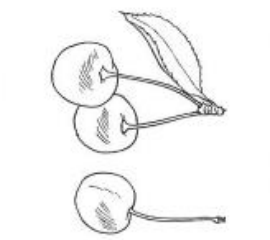
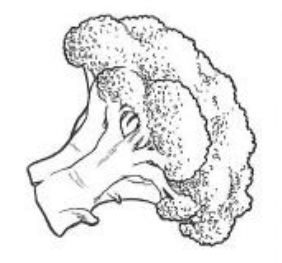
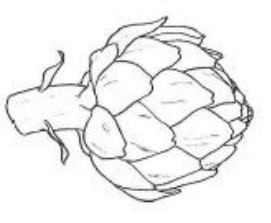
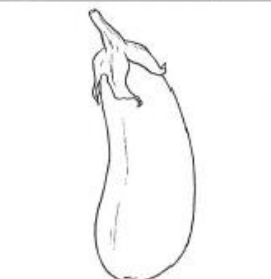


209







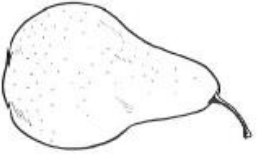

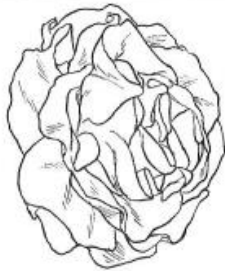
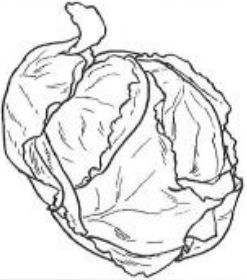

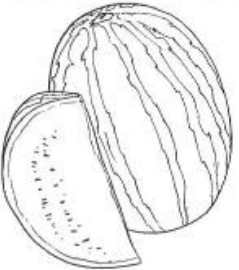







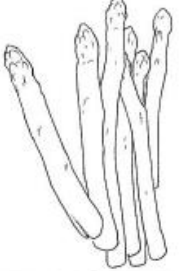


PADI

PADO

NI PADI NI PADO

<p>orange - figue</p> 	<p>poireau - radis</p> 	<p>avocat - cornichon</p> 	<p>noix de coco - champignons</p> 	<p>tomate - kiwi</p> 
				
				
				
<p>endives - brocoli</p>	<p>citrouille - artichaut</p>	<p>maïs - aubergine</p>	<p>citron - haricots</p>	<p>cerises - abricot</p>

		poivron - noix	concombre - poire	carotte - bananes	framboises - salade	raisin - chou
						
						
						
						
potiron - groseilles			pastèque - pomme	melon - courgettes	fraise - ananas	prune - asperges

PADI OU PADO

MOTS-IMAGES
FRUITS ET LÉGUMES

100%
A4

MATÉRIEL

211

PROFÈMES
VOYELLES

Règle du jeu :

- Expliquer à l'enfant que Mr PADI n'aime pas les fruits et légumes qui contiennent le son « I » et que Mr PADO n'aime pas ceux qui contiennent le son « O ». Expliquer qu'il y a des mots-images ne contenant pas de son « i » et des mots-images ne contenant pas de son « O ». Ceux ne contenant pas le son « i », contiennent le son « O » et inversement. Mr PADI voudra ceux contenant le son « O » et Mr PADO ceux contenant le son « I ».
 - Expliquer que certains mots-images ne contiennent ni le son « I », ni le son « O ». Ils conviennent donc à la fois à Mr PADI et à Mr PADO.
 - Expliquer enfin qu'il y a également des intrus. Les intrus contiennent les 2 phonèmes « I » et « O ». Ni Mr PADI, ni Mr PADO n'en voudront.
- Ouf, ça fait travailler du chapeau 😊 !
- Compléter le titre des étals avec « I » sur un exemplaire et « O » sur l'autre.
 - Mélanger les cartes.
 - Si vous jouez à plusieurs, les distribuer faces cachées.
 - A tour de rôle retourner une carte, scander les syllabes du mot-image, verbaliser le(s) phonème(s) voyelle(s) présent(s) et celui (ceux) absent(s) puis placer la carte sur le bon étal. Les intrus seront placés à l'extérieur.